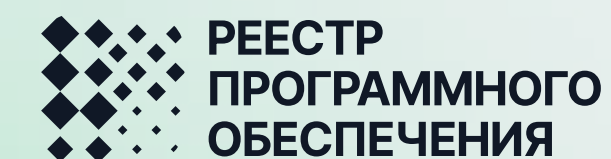


Почему выбирают bnMAP



Сравнение с другими сервисами аналитики рынка недвижимости

bnMAP.pro

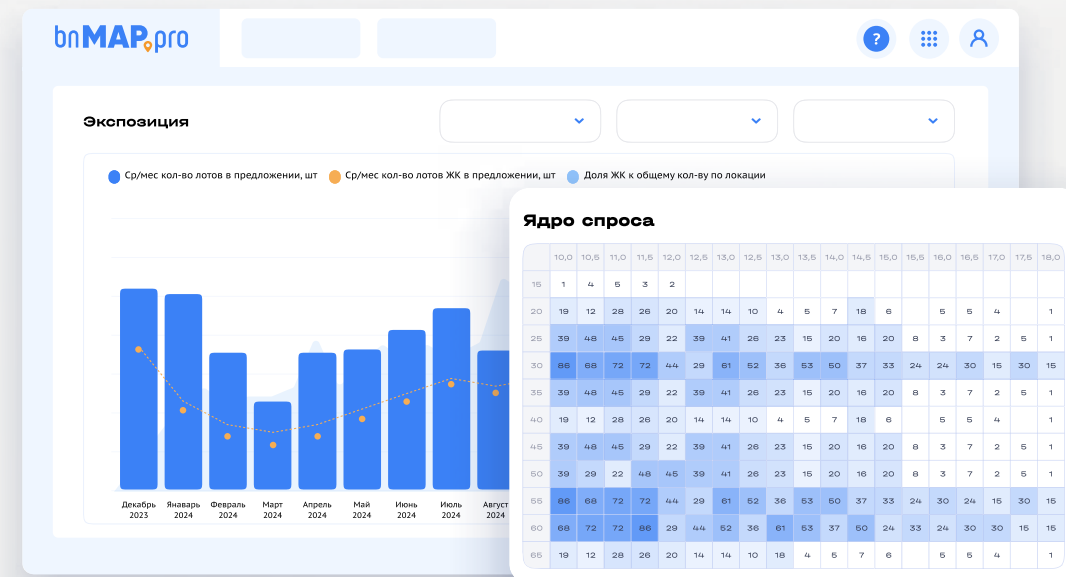
- ✓ Статистика по 40 регионам
- ✓ Данные рынка недвижимости с 2016 года
- ✓ Новостройки и вторичный рынок жилья
- ✓ Сделки: ДДУ, ДКП
- ✓ Данные: проектные, экспозиция, сделки и остатки
- ✓ Квартиры, кладовки, машиноместа и коммерция
- ✓ Web-интерфейс, BI-отчеты, API, Excel-выгрузки

Другие сервисы

- Только Москва и ЦФО
- Частично или нет исторических данных
- ✗ Только первичный рынок
- ✗ Только ДДУ или без детализации
- Частично
- ✗ Только жилые помещения
- ✗ Ограничено. API отсутствует

Возможности сервиса

Оставить заявку



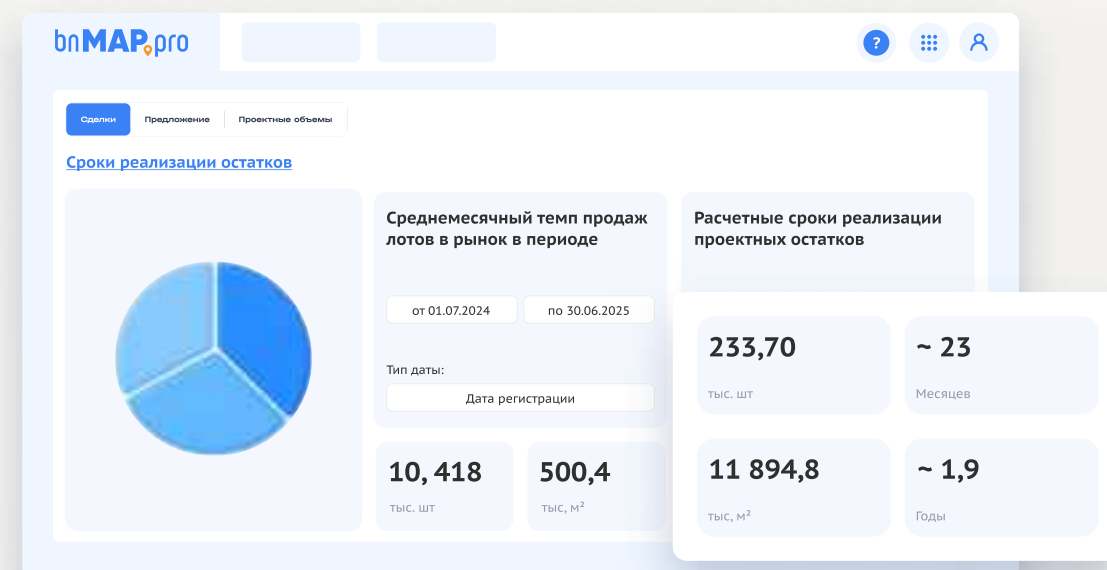
Дашборды по ключевым показателям

Отслеживайте структуру и динамику по всему рынку в регионе, локации или выбранному сегменту для принятия решений на основе данных.



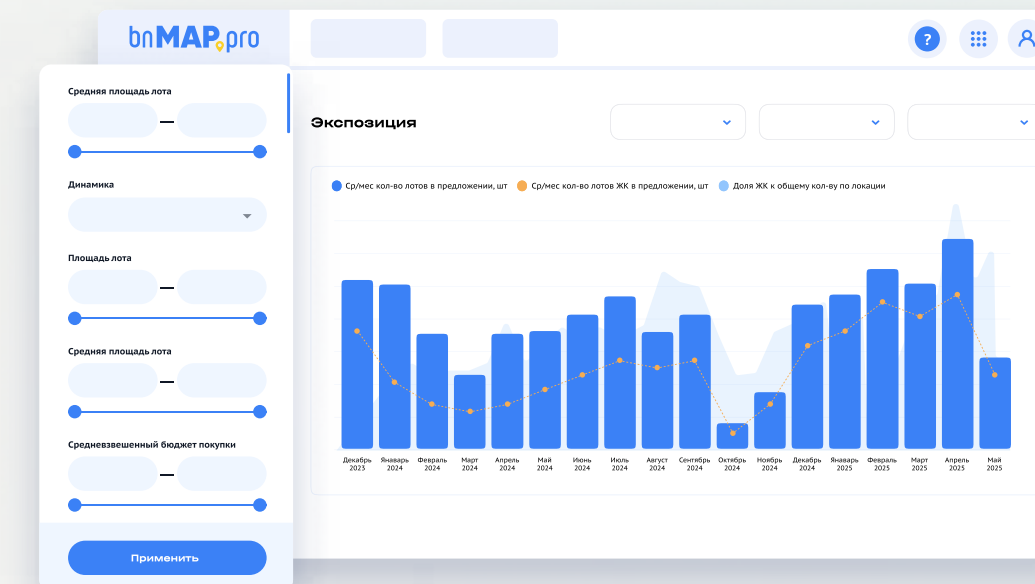
Готовые отчёты

Используйте готовые отчеты, рейтинги и графики для быстрой оценки спроса, предложения и нереализованных остатков



Прогноз сроков реализации

Оценивайте перспективы реализации остатков на основе ретроспективных данных.



Набор фильтров

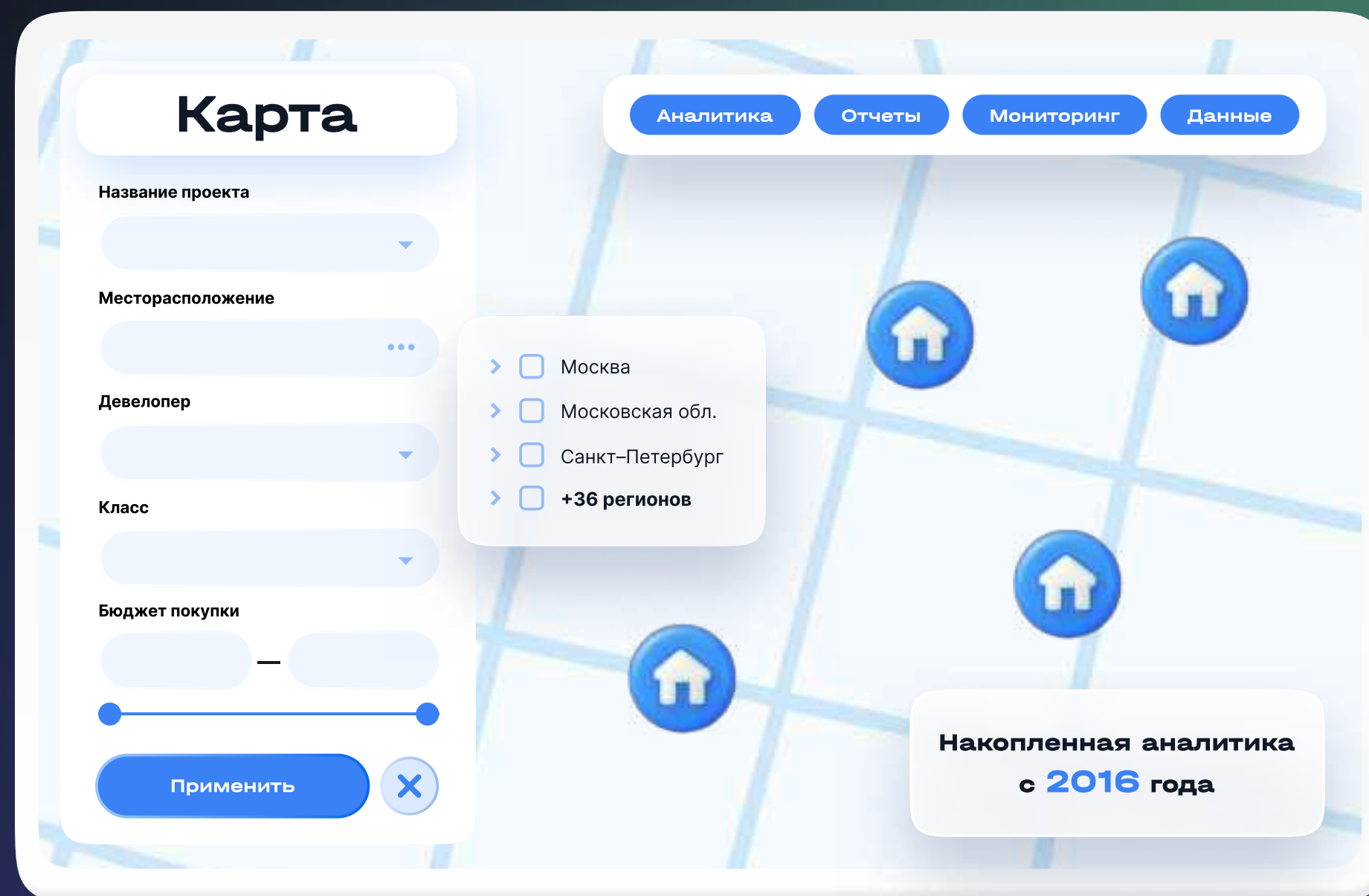
Настраивайте выборки и диаграммы под любые задачи с помощью гибких фильтров.

Выгодное комбо

Оставить заявку

Получите быстрый обзор ключевых показателей и тенденций по региону или выбранным локациям — на основе готовых дашбордов и актуальных данных.

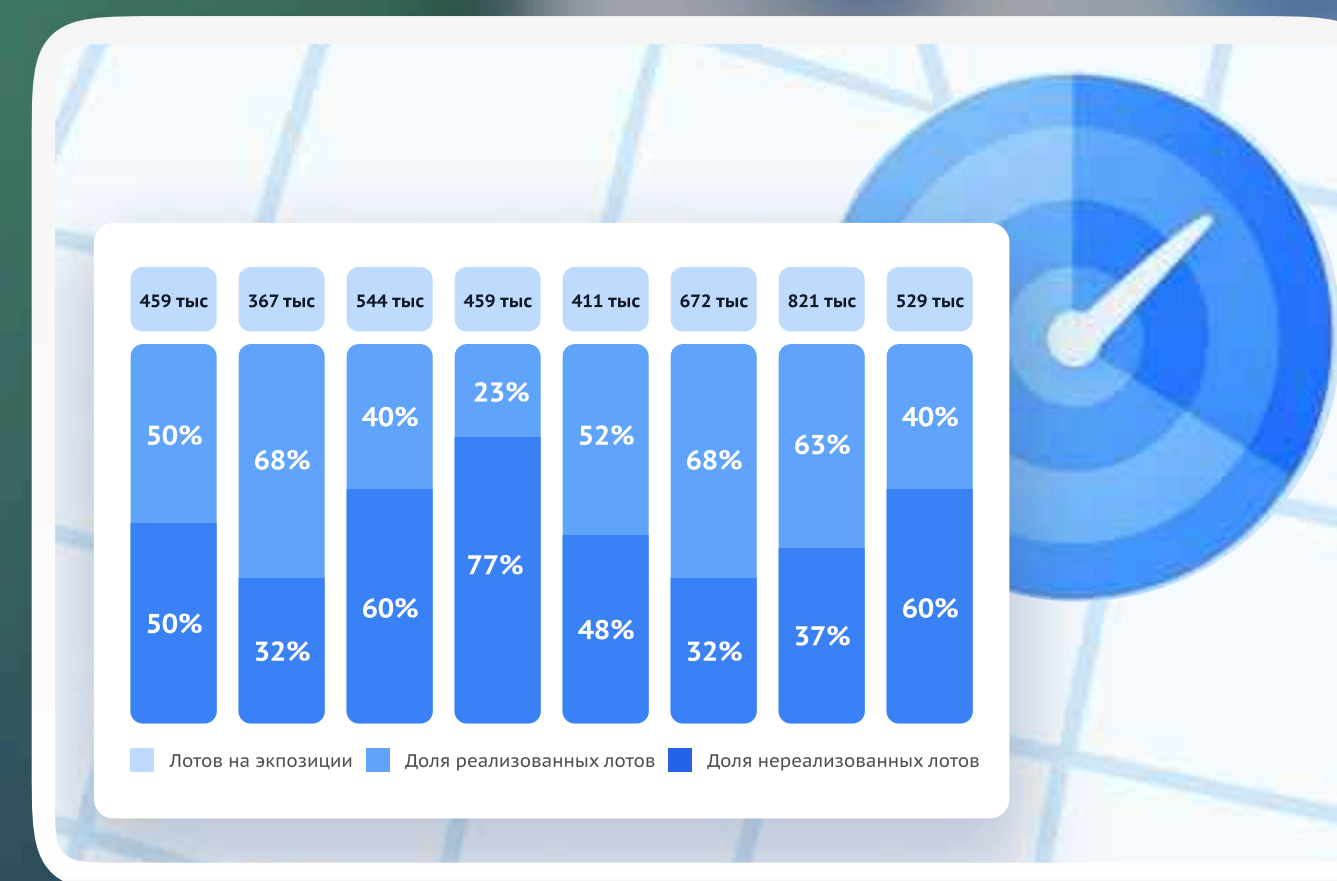
Анализ рынка новостроек



Анализ вторичного рынка

Скидка до 40%

Анализ конкурентов



Свяжитесь с нами

Быстрая аналитика

Тренды рынка

⚡ Демо по заявке

От 32 500* ₽/мес

VI-отчёт с ключевыми метриками

На основе данных

- ✓ Сделки ДДУ
- ✓ Прайсы по жилым помещениям
- ✓ Проектные данные (экспликации) и остатки



+7 (800) 101-18-31

Для звонков по России

+7 (495) 023-10-23

Для жителей Москвы и МО

support@bnmap.pro

[Оставить заявку](#)

* Цена указана для Московской области. Актуальную цену по вашему региону уточняйте на сайте или у менеджера