

Сервис

bnMAP.pro

# Система анализа рынка новостроек

Оценивайте спрос, предложение, товарные остатки, опираясь на достоверные данные онлайн

## Карта

Название проекта

Месторасположение

Девелопер

Аналитика

Отчеты

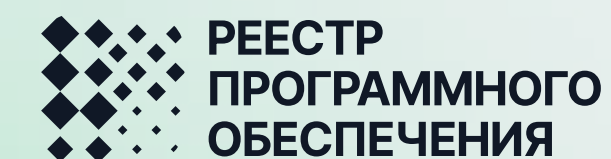
Мониторинг

Данные

- >  Москва
- >  Московская обл.
- >  Санкт-Петербург
- >  +37 регионов

Накопленная аналитика  
с **2016** года

# Почему выбирают bnMAP



Сравнение с другими сервисами аналитики рынка недвижимости

## bnMAP.pro

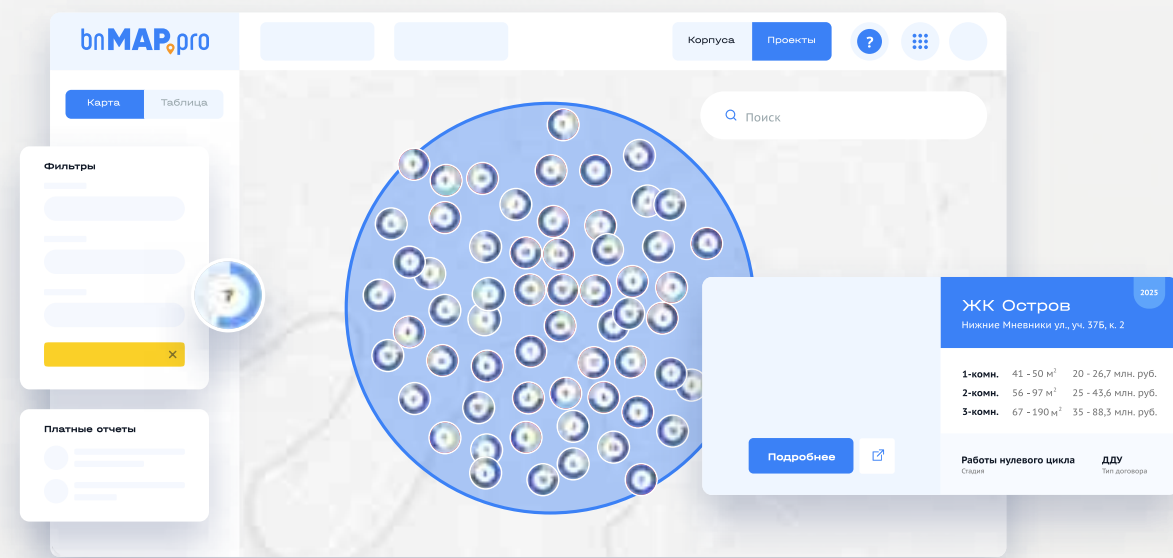
- ✓ Статистика по 40 регионам
- ✓ Данные рынка недвижимости с 2016 года
- ✓ Новостройки и вторичный рынок жилья
- ✓ Сделки: ДДУ, ДКП
- ✓ Данные: проектные, экспозиция, сделки и остатки
- ✓ Квартиры, кладовки, машиноместа и коммерция
- ✓ Web-интерфейс, BI-отчеты, API, Excel-выгрузки

## Другие сервисы

- Только Москва и ЦФО
- Частично или нет исторических данных
- ✗ Только первичный рынок
- ✗ Только ДДУ или без детализации
- Частично
- ✗ Только жилые помещения
- ✗ Ограничено. API отсутствует

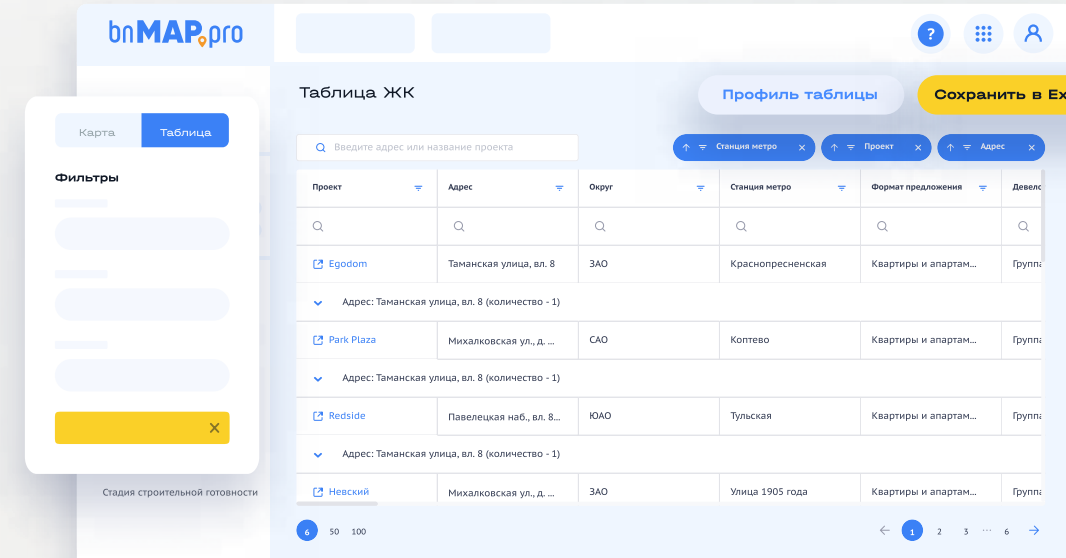
# Возможности сервиса

Оставить заявку



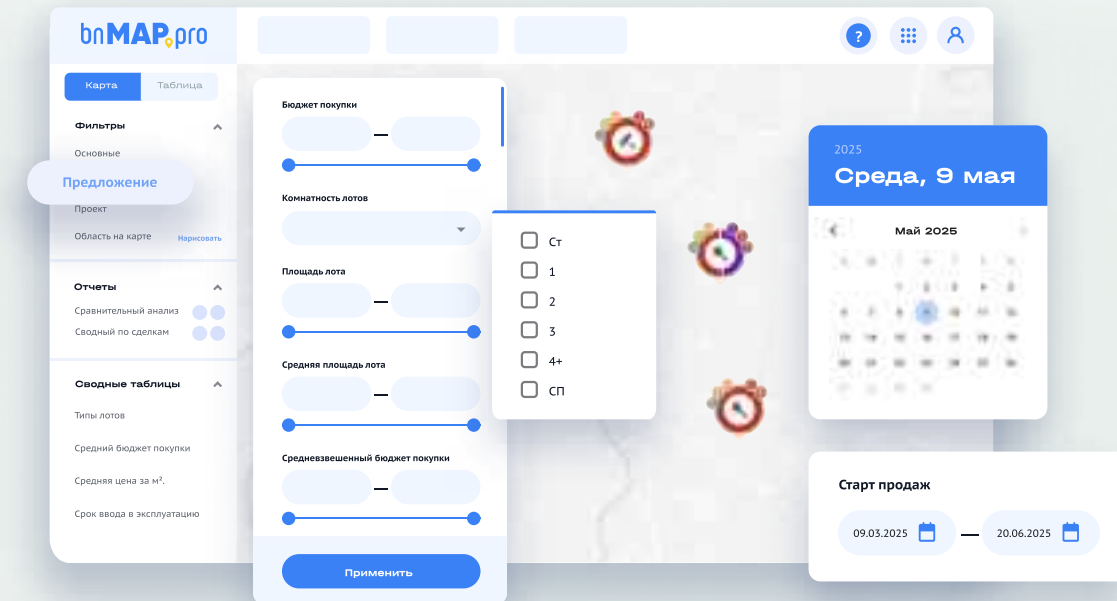
## Карта ЖК

Изучайте корпуса и ЖК на карте, быстро погружайтесь в детали проектов и выбирайте лучшие участки под застройку



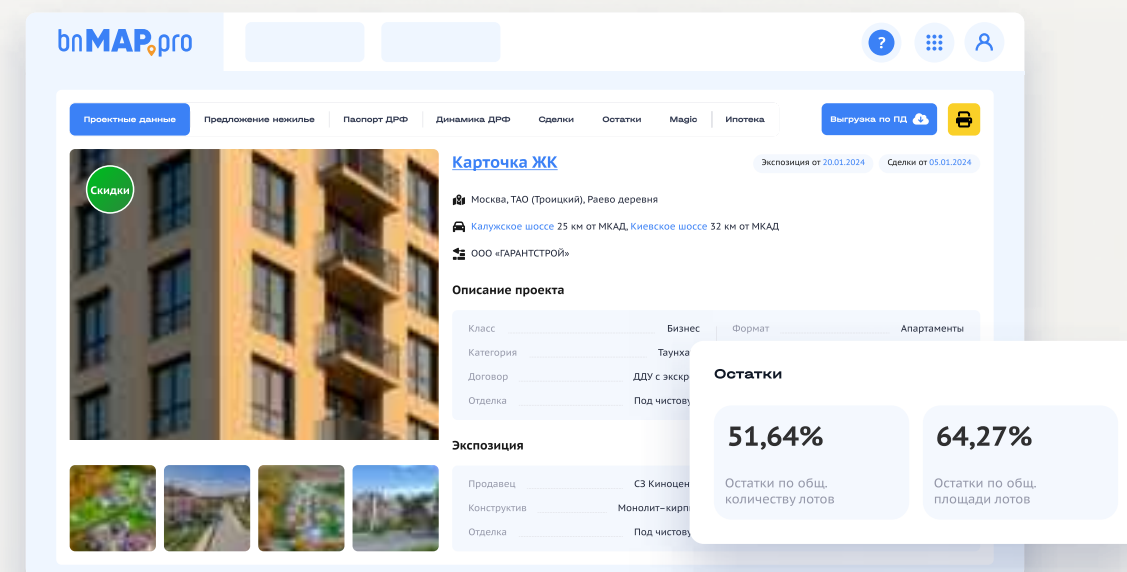
## Таблица корпусов и ЖК

Сравнивайте ЖК в таблице по 250+ метрикам и настраивайте отчетность под себя



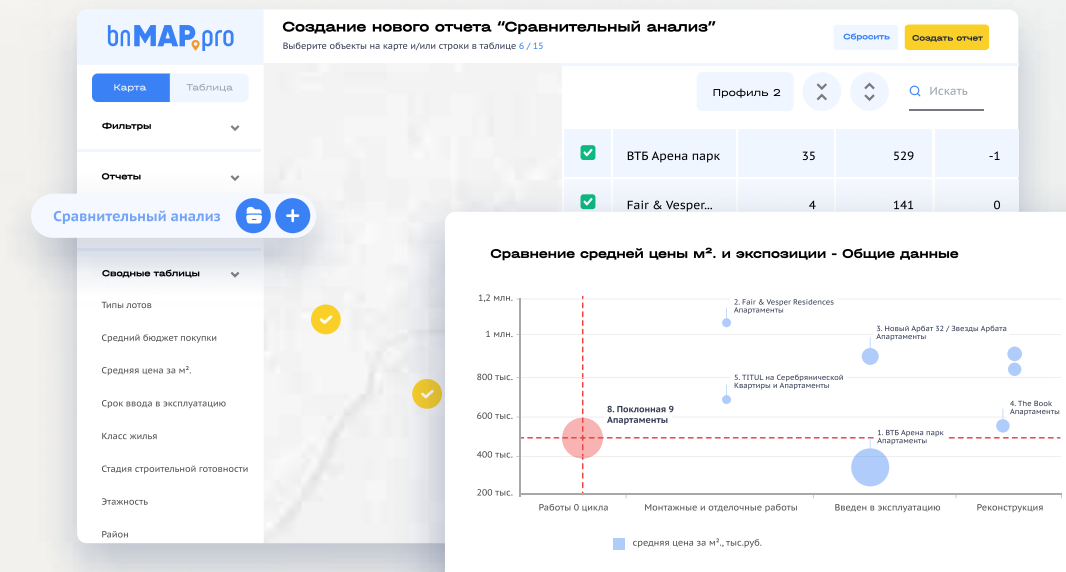
## Фильтры и поиск

Фильтруйте ЖК по классу, застройщику, срокам, цене, площади, комнатности и другим параметрам за секунды



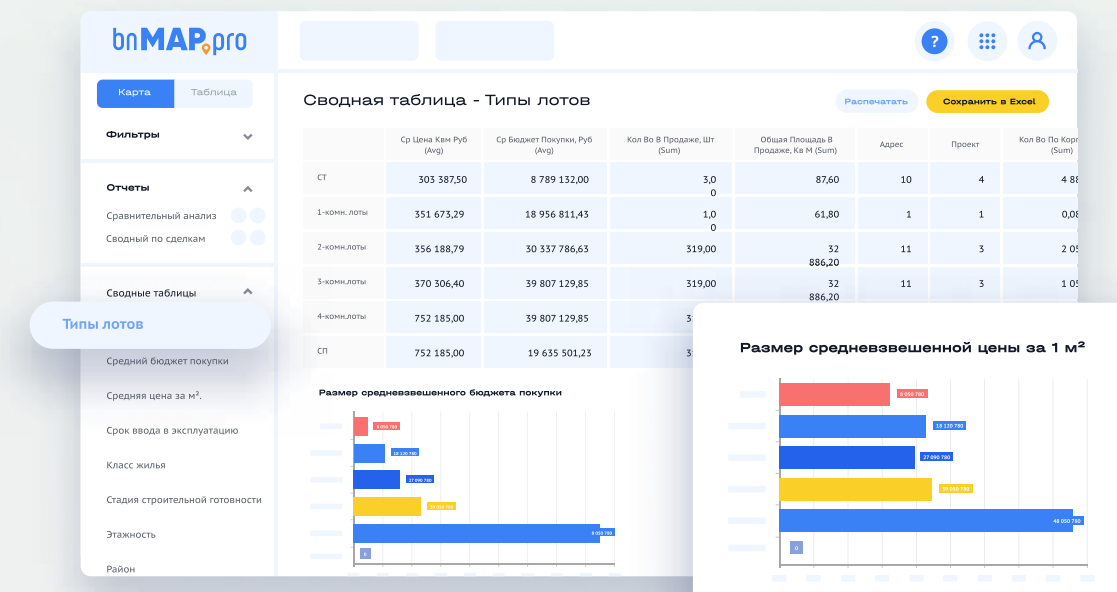
## Паспорт ЖК

Изучите подробно весь ЖК на одной странице: прайсы, сделки, остатки, данные ЕИСЖС из ПД – все это в структуре и динамике



## Автоматизированные отчеты

Сравнивайте до 15 ЖК по данным предложения на экспозиции: цене, объему, структуре и другим параметрам в одном отчете

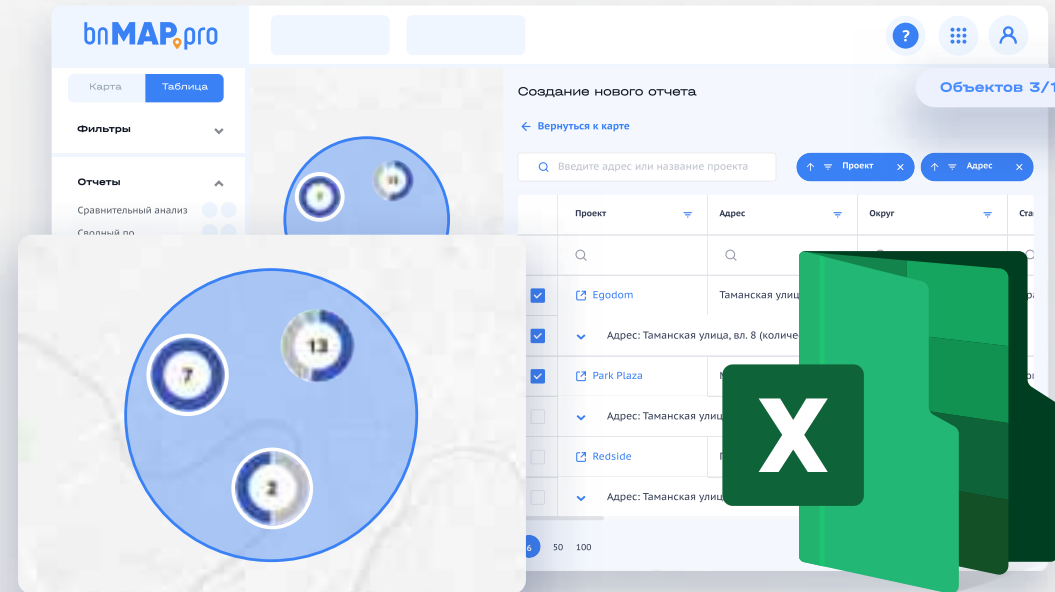


## Сводные таблицы

Мгновенно анализируйте предложение на основании агрегированных данных в выбранном сегменте

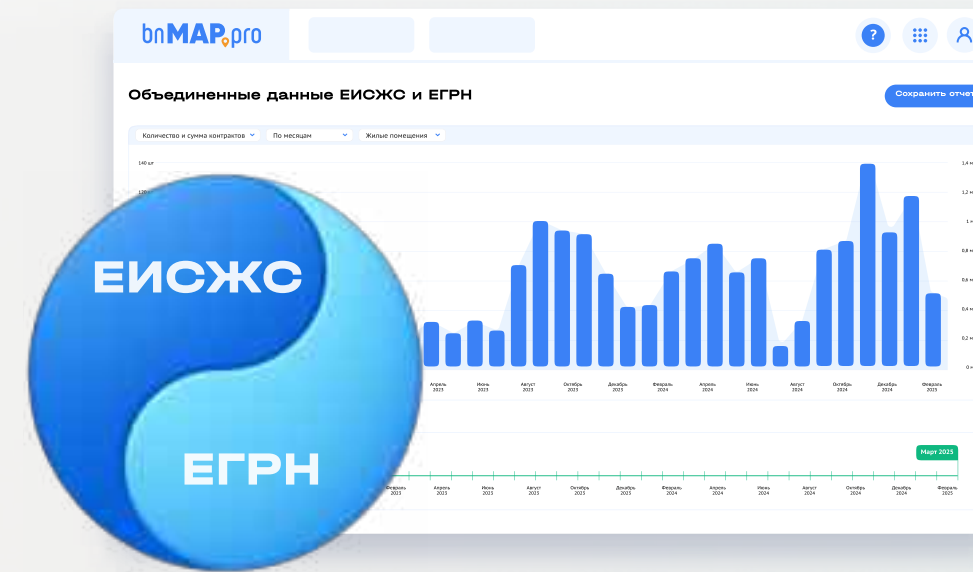
# Возможности сервиса

Оставить заявку



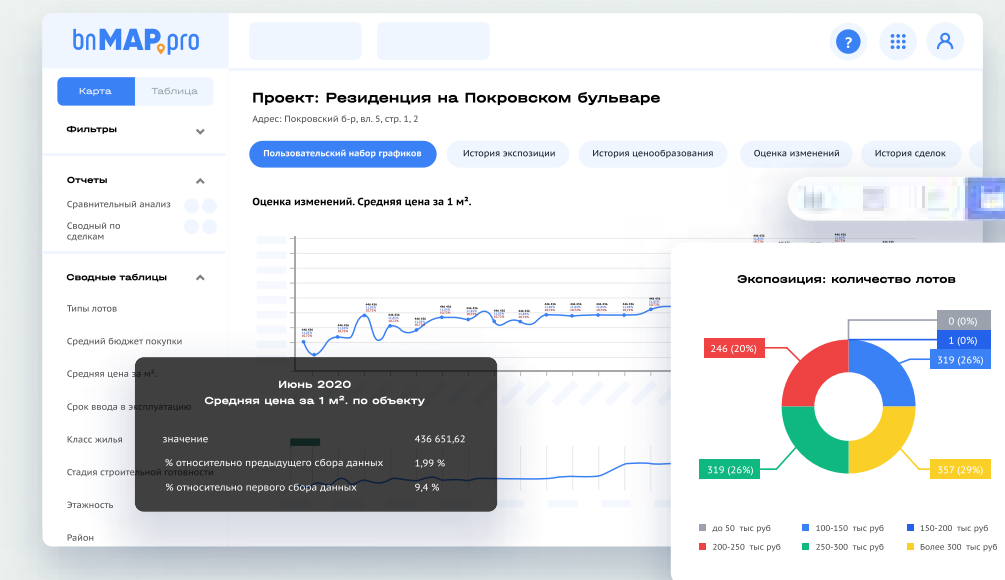
## Единый реестр данных

Сравнивайте продажи по ЖК, корпусам и девелоперам.  
Оценивайте спрос и выявляйте лидеров



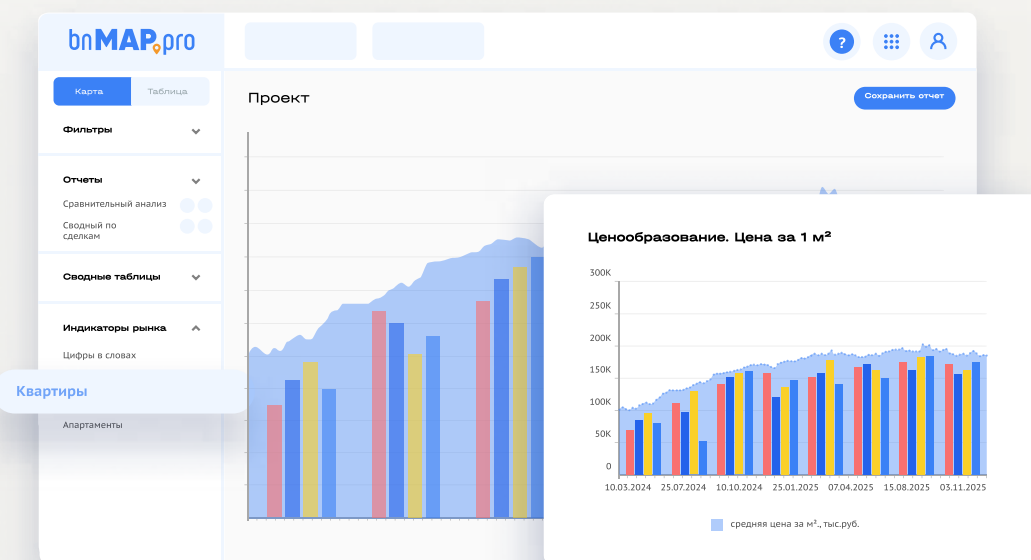
## Данные ЕИСЖС и ЕГРН

Сведите ЕГРН и ЕИСЖС в единый реестр для максимальной отдачи от обоих источников



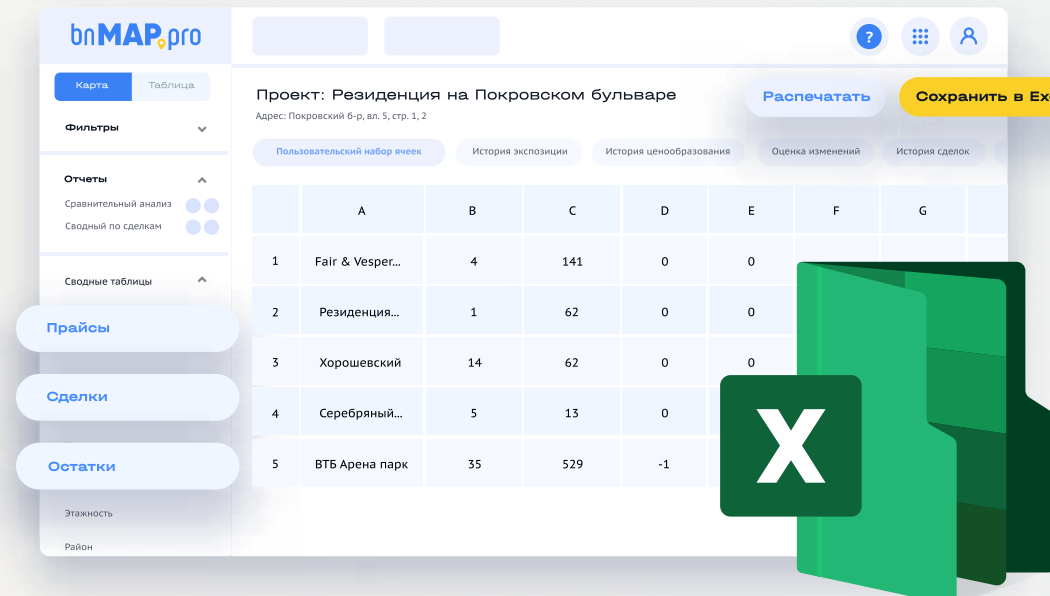
## Отчеты magic - динамика по ЖК

Анализируйте динамику изменений ключевых параметров по любому ЖК, используя графики и гистограммы



## Ретроспектива и перспектива

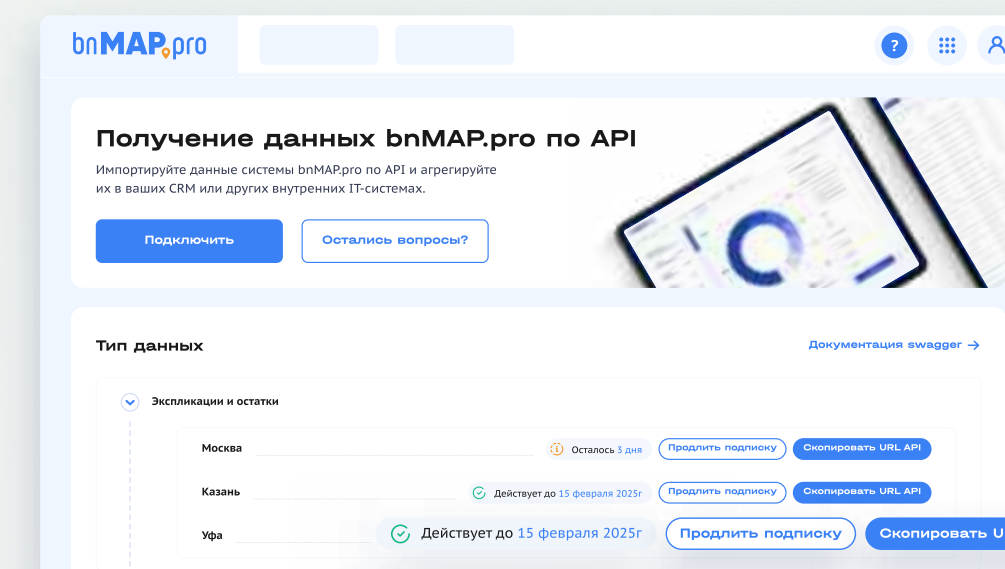
Анализируйте рынок новостроек за прошлые периоды и создавайте стратегии используя данные о перспективных ЖК



	A	B	C	D	E	F	G
1	Fair & Vesper...	4	141	0	0		
2	Резиденция...	1	62	0	0		
3	Хорошевский	14	62	0	0		
4	Серебряный...	5	13	0			
5	ВТБ Арена парк	35	529	-1			

## Excel-выгрузки

Скачивайте исходные и агрегированные данные системы в формате Excel и используйте в собственном отчете



## API-интеграция

Интегрируйте исходные и агрегированные данные bnMAP.pro в собственные системы: CRM, BI и другие

# Тарифы

Оставить заявку

## Для базового анализа

Старт

⚡ 3 дня бесплатно

От 24 990\* ₽/мес

Для регулярной аналитики и мониторинга рынка

### Что включено

- ✓ Инструменты аналитика: карта, таблицы, графики, фильтры и поиск
- ✓ Сравнительный анализ
- ✓ Данные по предложению жилых помещений
- ✓ Ретроспективные данные и динамика рынка
- ✓ Проектные данные (экспликации) и остатки
- ✓ Сделки ДДУ
- ✓ Объединенные данные – единый реестр
- ✗ Сводный отчёт по сделкам
- ✗ Excel-выгрузки
- ✗ Массовая выгрузка исходных данных

## Для продвинутой аналитики

Макс

★ Выбор девелоперов

От 33 990\* ₽/мес

Для глубокого анализа с выгрузками и API

### Что включено

- ✓ Инструменты аналитика: карта, таблицы, графики, фильтры и поиск
- ✓ Сравнительный анализ
- ✓ Данные по предложению жилых помещений
- ✓ Ретроспективные данные и динамика рынка
- ✓ Проектные данные (экспликации) и остатки
- ✓ Сделки ДДУ
- ✓ Объединенные данные – единый реестр
- ✓ Сводный отчёт по сделкам
- ✓ Excel-выгрузки
- ✓ Массовая выгрузка исходных данных

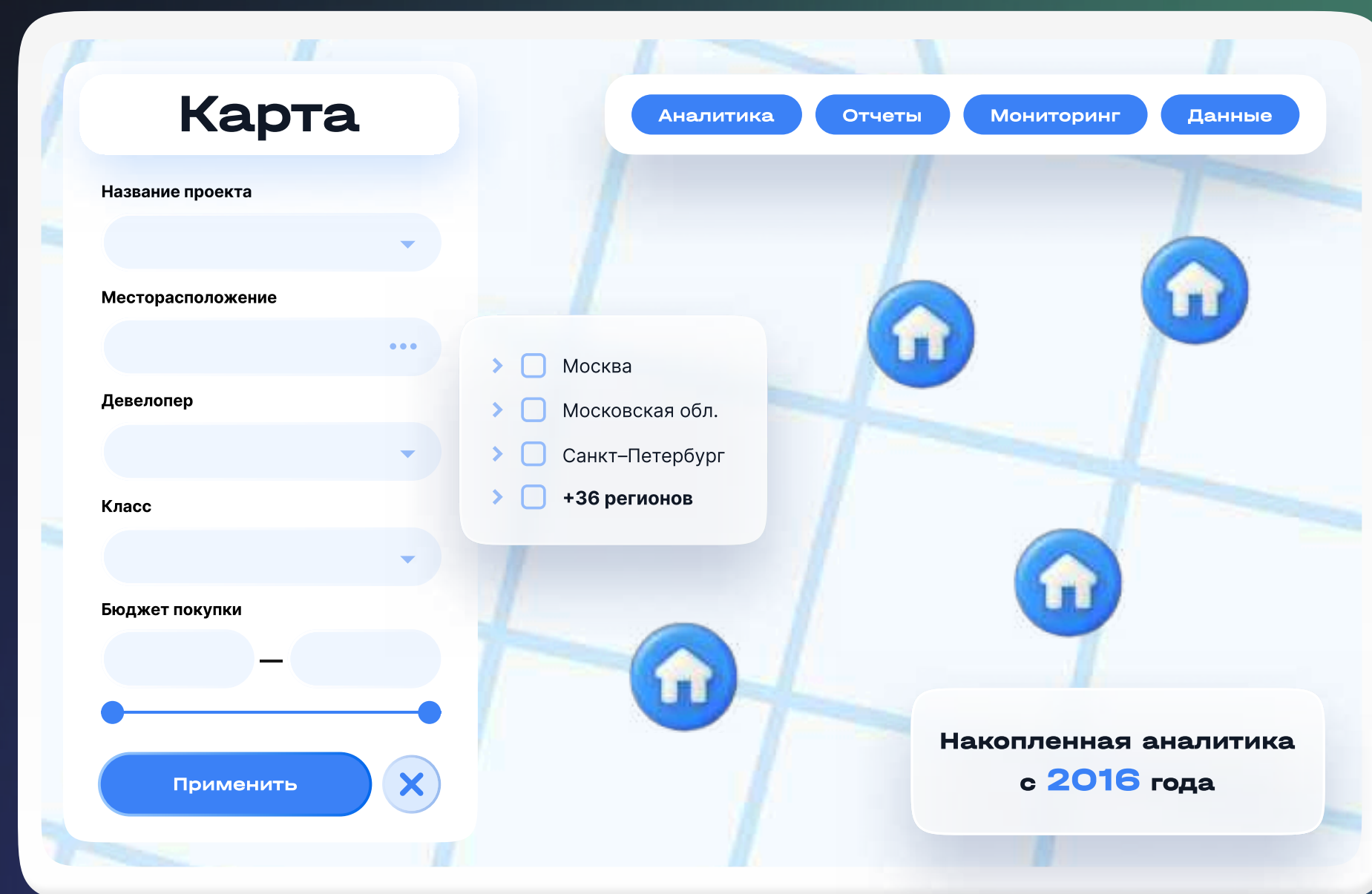
\* Цена указана для Московской области. Актуальную цену по вашему региону уточняйте на сайте или у менеджера

# Выгодное комбо

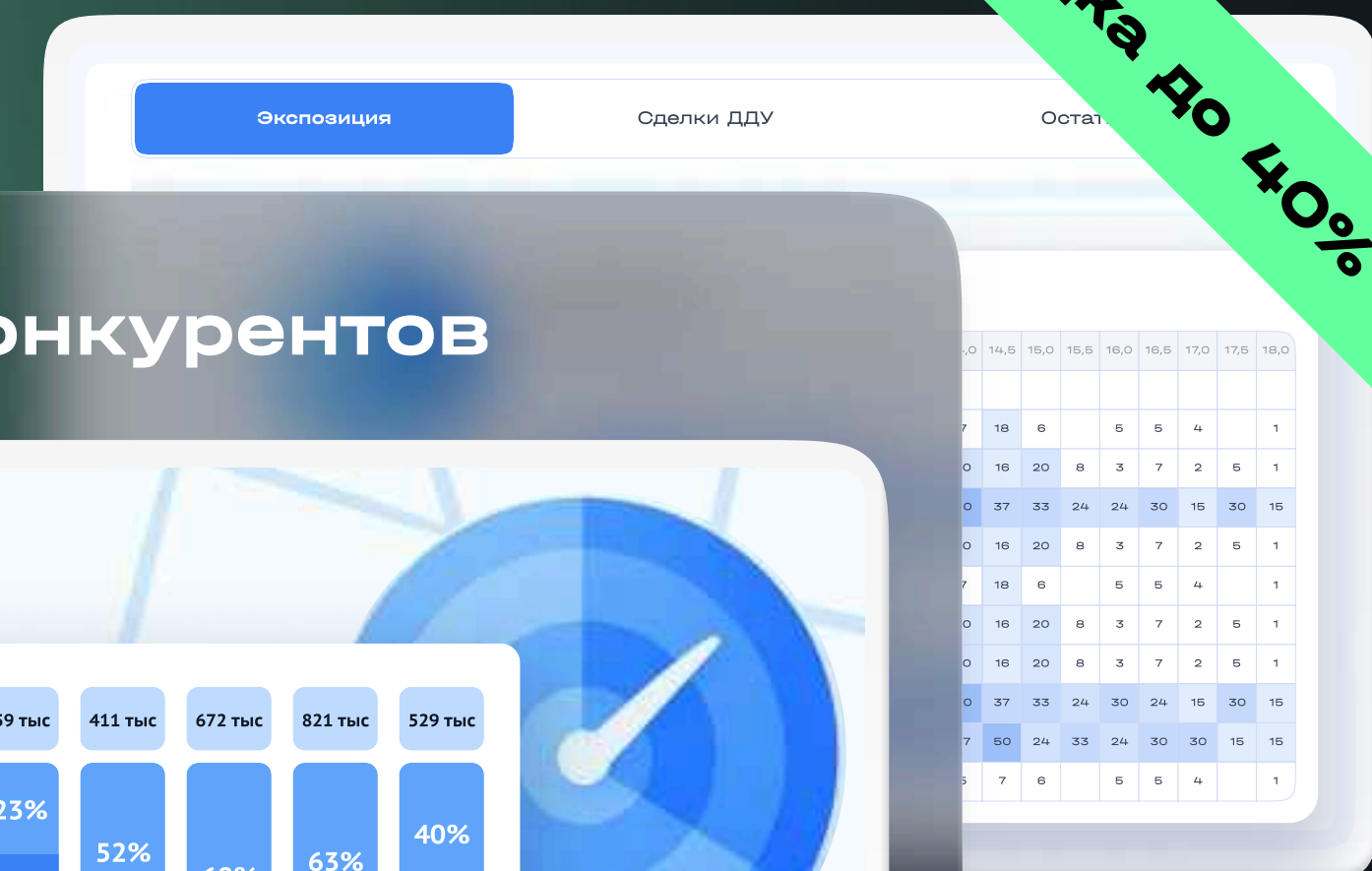
Оставить заявку

Получите быстрый обзор ключевых показателей и тенденций по региону или выбранным локациям — на основе готовых дашбордов и актуальных данных.

## Анализ рынка новостроек

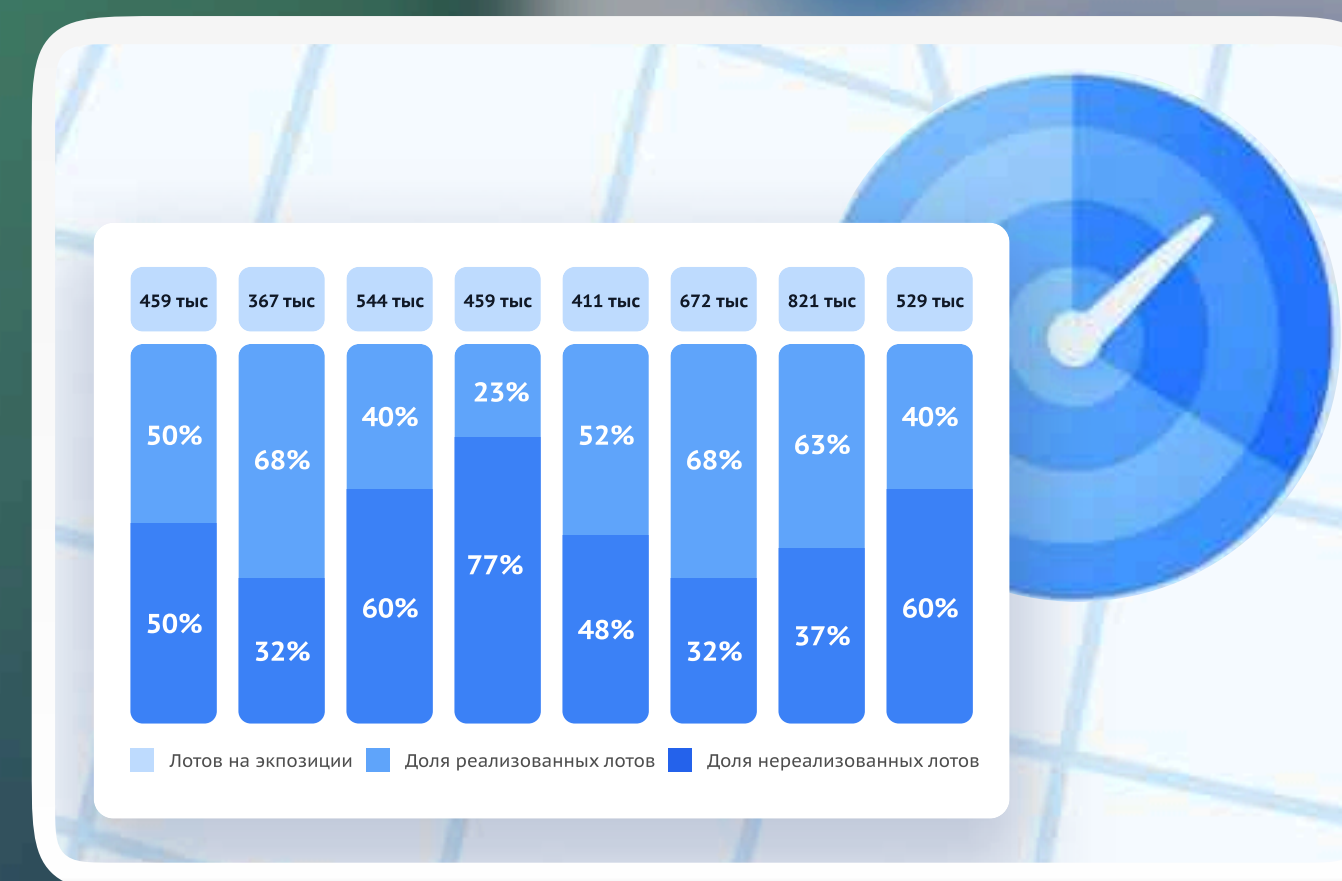


## Тренды рынка



Скидка до 40%

## Анализ конкурентов



# Свяжитесь с нами



**+7 (800) 101-18-31**

Для звонков по России

**+7 (495) 023-10-23**

Для жителей Москвы и МО



**support@bnmap.pro**

[Оставить заявку](#)