

Сервис

bnMAP.pro

Анализ рынка ипотеки

Детальный анализ и онлайн отчет для управления продажами ипотеки

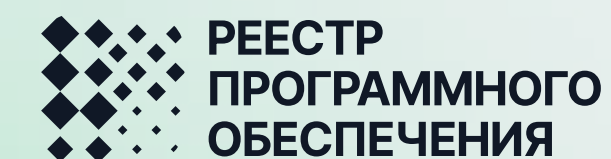
Структура и динамика ипотечных сделок

₽



- ✓ Структура и динамика **ипотечных сделок**
- ✓ «Из коробки» доступен анализ по ДДУ, анализ по ДКП индивидуально
- ✓ **Залогодержатели и Девелоперы** в структуре ипотечных сделок
- ✓ Детализация до **ЖК**
- ✓ Анализ всех продаж с выделением доли ипотеки и **последующей детализацией**

Почему выбирают bnMAP



Сравнение с другими сервисами аналитики рынка недвижимости

bnMAP.pro

- ✓ Статистика по 40 регионам
- ✓ Данные рынка недвижимости с 2016 года
- ✓ Новостройки и вторичный рынок жилья
- ✓ Сделки: ДДУ, ДКП
- ✓ Данные: проектные, экспозиция, сделки и остатки
- ✓ Квартиры, кладовки, машиноместа и коммерция
- ✓ Web-интерфейс, BI-отчеты, API, Excel-выгрузки

Другие сервисы

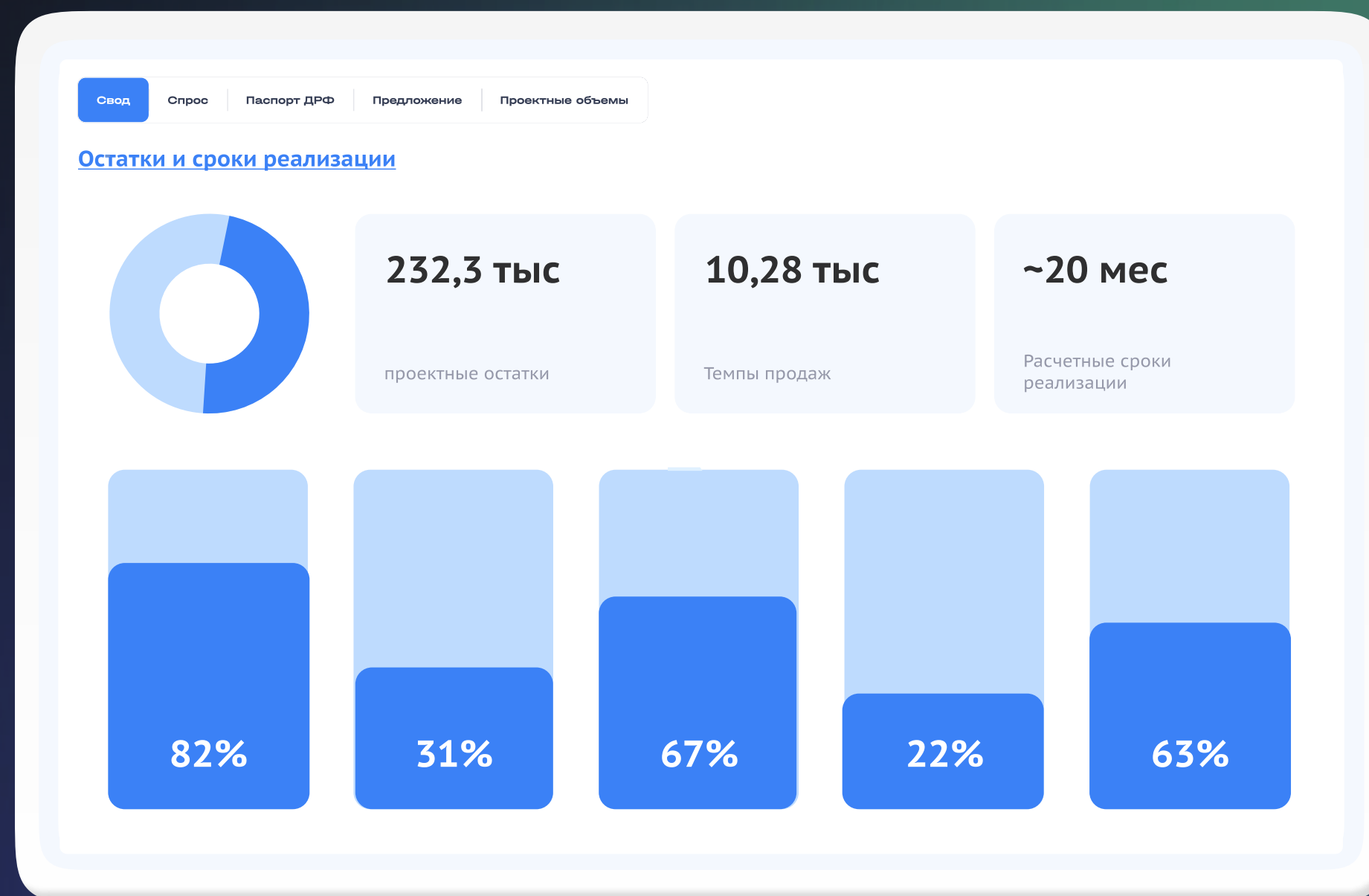
- Только Москва и ЦФО
- Частично или нет исторических данных
- ✗ Только первичный рынок
- ✗ Только ДДУ или без детализации
- Частично
- ✗ Только жилые помещения
- ✗ Ограничено. API отсутствует

Выгодное комбо

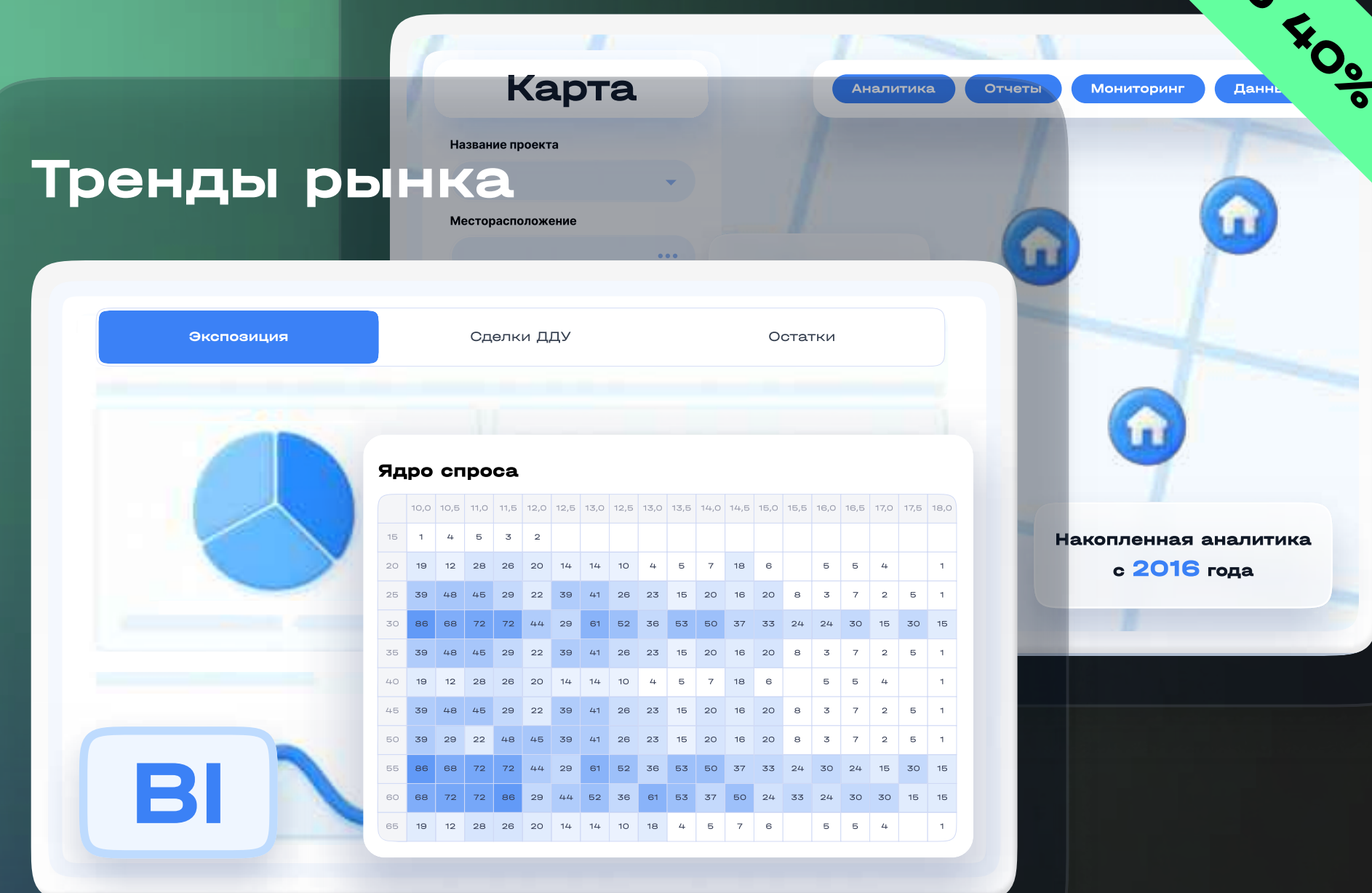
Оставить заявку

Получите быстрый обзор ключевых показателей и тенденций по региону или выбранным локациям — на основе готовых дашбордов и актуальных данных.

Анализ рынка ипотеки



Тренды рынка



Свяжитесь с нами

Для анализа ипотечных продаж

Анализ рынка ипотеки

⚡ Демо по заявке

От 32 500* ₽/мес

Доступ к данным по ипотеке и ДДУ

Что включено

- ✓ Сделки ДДУ
- ✓ Ипотека в сделках ДДУ и ДКП
- ✓ Оценка выручки от рыночной реализации на первичном рынке



+7 (800) 101-18-31

Для звонков по России

+7 (495) 023-10-23

Для жителей Москвы и МО

support@bnmap.pro

[Оставить заявку](#)

* Цена указана для Московской области. Актуальную цену по вашему региону уточняйте на сайте или у менеджера