

Сервис

bnMAP.pro

Анализ рынка вторичного жилья

Расширьте объем данных для анализа, чтобы точнее оценивать риски и планировать продажи

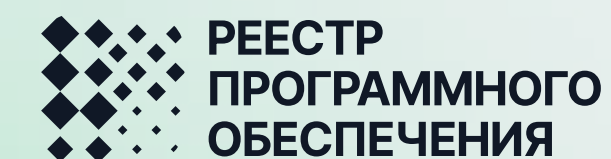
Вторичный рынок



22 этаж • 3 комнаты



Почему выбирают bnMAP



Сравнение с другими сервисами аналитики рынка недвижимости

bnMAP.pro

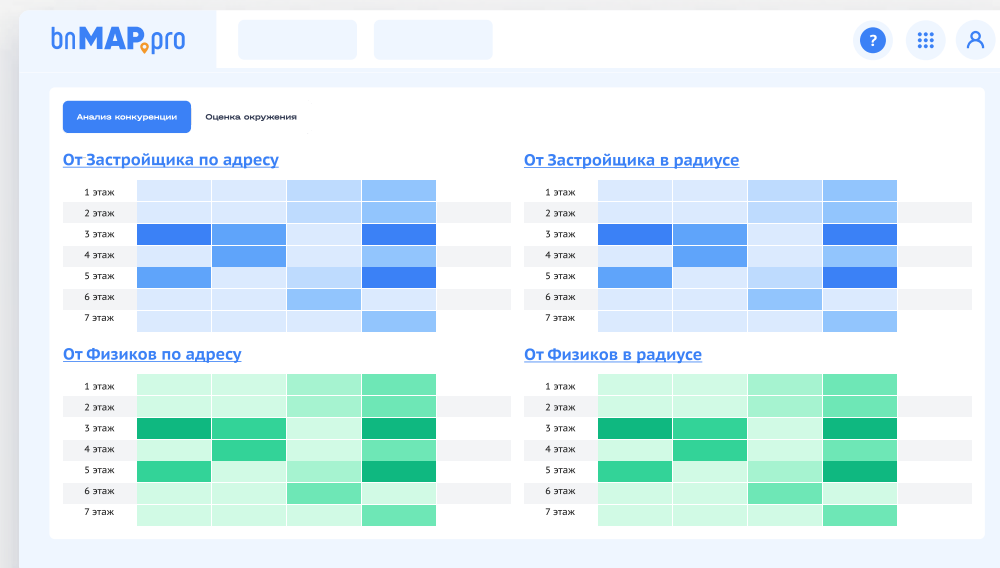
- ✓ Статистика по 40 регионам
- ✓ Данные рынка недвижимости с 2016 года
- ✓ Новостройки и вторичный рынок жилья
- ✓ Сделки: ДДУ, ДКП
- ✓ Данные: проектные, экспозиция, сделки и остатки
- ✓ Квартиры, кладовки, машиноместа и коммерция
- ✓ Web-интерфейс, BI-отчеты, API, Excel-выгрузки

Другие сервисы

- Только Москва и ЦФО
- Частично или нет исторических данных
- ✗ Только первичный рынок
- ✗ Только ДДУ или без детализации
- Частично
- ✗ Только жилые помещения
- ✗ Ограничено. API отсутствует

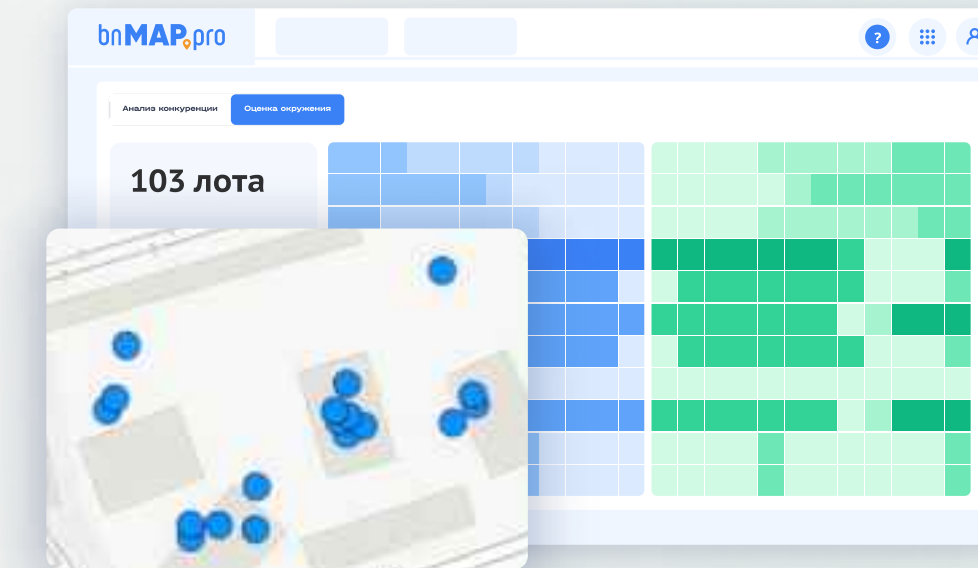
Возможности сервиса

Оставить заявку



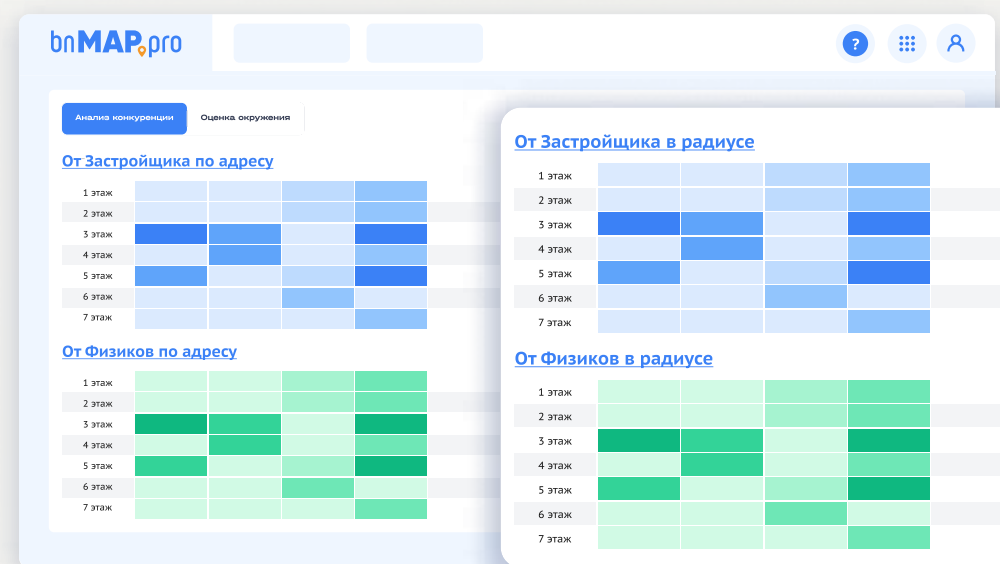
Полная картина для анализа рынков

Мониторьте предложение вторичного и первичного рынка, управляйте массивом выборки, оценивайте новые риски



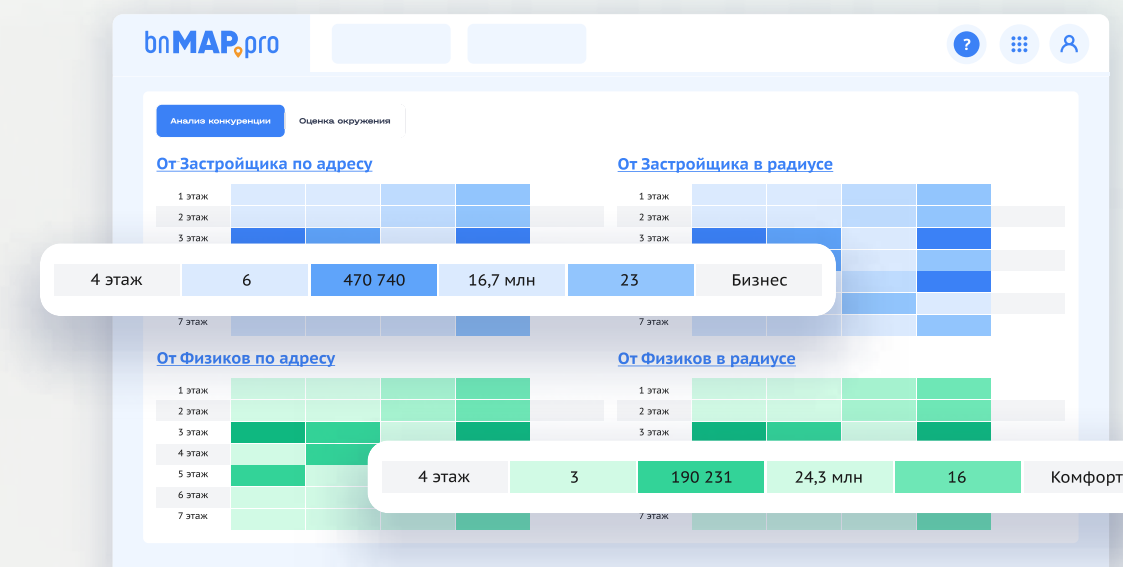
Оценивайте окружение в локации

Настройте выборку данных по удалённости от объекта анализа



Изучайте конкурентов по ЖК

Используйте сравнительный анализ для изучения структуры ценообразования на экспозиции



Ускоряйте подготовку отчетов

Объединяйте анализ первички и вторички, оценивайте инвестиционный потенциал и востребованность продукта

Тарифы

Оставить заявку

Для базового анализа

BI-отчеты

От 24 166* ₽/мес

Дашборд с основными данными

BI-отчет «Анализ вторичного рынка»

- ✓ Анализ экспозиции и цен на вторичке
- ✓ Конкуренты: предложения застройщиков и физлиц на первичке и вторичке

Для продвинутой аналитики

BI + Excel

От 40 833 ₽/мес

Полный доступ к данным и интеграции

BI-отчет «Анализ вторичного рынка»

- ✓ Анализ экспозиции и цен на вторичке
- ✓ Конкуренты: предложения застройщиков и физлиц на первичке и вторичке

Дополнительно

- ✓ Excel выгрузки

* Цена указана для Московской области. Актуальную цену по вашему региону уточняйте на сайте или у менеджера

Выгодное комбо

Оставить заявку

Получите быстрый обзор ключевых показателей и тенденций по региону или выбранным локациям — на основе готовых дашбордов и актуальных данных.

Анализ вторичного рынка

Вторичный рынок

22 этаж • 3 комнаты

190 тыс. ₴ за м²

Смотреть

В реализации



Тренды рынка

Экспозиция | Сделки ДДУ | Остатки

Ядро спроса

	10,0	10,5	11,0	11,5	12,0	12,5	13,0	12,5	13,0	13,5	14,0	14,5	15,0	15,5	16,0	16,5	17,0	17,5	18,0
18	1	4	5	3	2														
20	19	12	28	28	20	14	14	10	4	5	7	18	6	5	5	4		1	
25	39	48	45	29	22	39	41	26	23	15	20	18	20	8	3	7	2	5	1
30	88	68	72	72	44	29	61	52	36	53	60	37	33	24	24	30	15	30	15
35	39	48	45	29	22	39	41	26	23	15	20	18	20	8	3	7	2	5	1
40	19	12	28	28	20	14	14	10	4	5	7	18	6	5	5	4		1	
45	39	48	45	29	22	39	41	26	23	15	20	18	20	8	3	7	2	5	1
50	39	29	22	48	45	39	41	26	23	15	20	18	20	8	3	7	2	5	1
55	88	68	72	72	44	29	61	52	36	53	60	37	33	24	24	30	15	30	15
60	88	72	72	88	29	44	52	36	61	53	37	50	24	33	24	30	30	15	15
65	19	12	28	28	20	14	14	10	4	5	7	6		5	5	4		1	

BI

Анализ рынка новостроек

Карта

Аналитика | Отчеты | Мониторинг | Данные

Название проекта

Месторасположение

Накопленная аналитика с 2016 года

Скидка до 40%

Свяжитесь с нами



+7 (800) 101-18-31

Для звонков по России

+7 (495) 023-10-23

Для жителей Москвы и МО



support@bnmap.pro

[Оставить заявку](#)